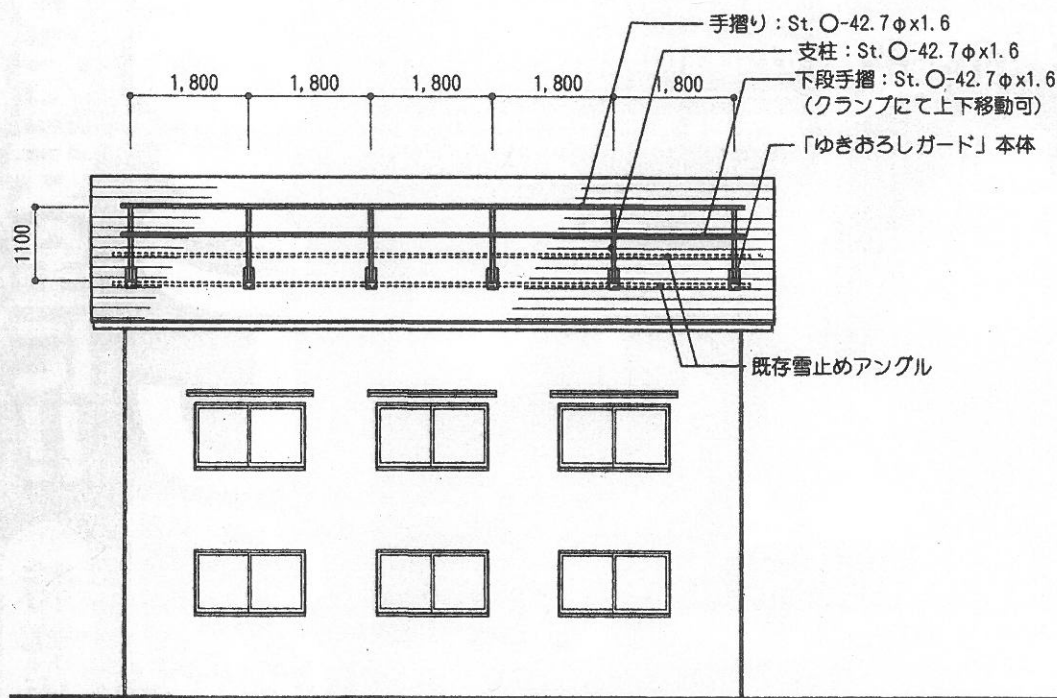
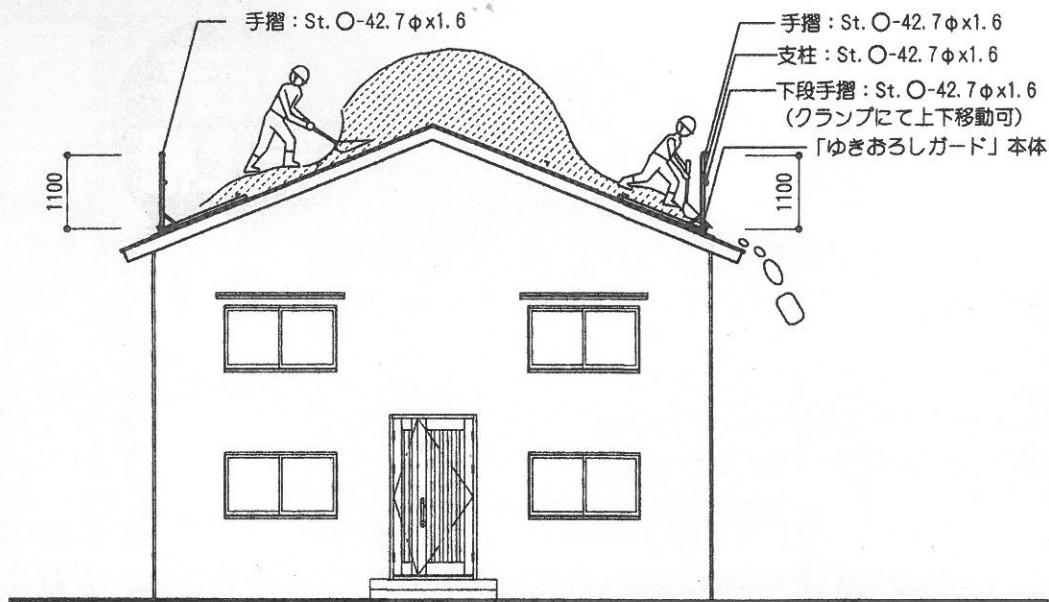


転落防止柵

さ
ゆきおろしガード




- ① 高床作業となりますので、設置は各業者様にお願い致します。
- ② ガード本体の販売となります。設置材料となる、鋼管パイプ(直径42.7mm)、つなぎジョイント、支柱に取り付ける2連クランプ(固定)等は、各業者様にて御用意ください。
鋼管パイプ(直径48.6mm)と(直径42.7mm)との差し込み深さは、安全の為25cm以上差し込んでください。
- ③ 現場の条件、屋根の形状、屋根仕上げ材等はそれぞれ異なります。
設置や設置後の雪おろし作業は各自で責任を持って行ってください。
- ④ 雪止めアングルは2段以上必要です。耐えられる強度を充分確認してから設置を行ってください。
- ⑤ 降雪前に設置し、雪解け後に解体致します。収納は各自で業者様とご相談をお願い致します。
- ⑥ ご希望の方は8月末日までにお申し込みをお願い致します。(事前の加工が必要です。)

※瓦屋根等で一部設置ができない場合もありますので、御相談ください。
※その他、ご不明な点は下記へお問い合わせください。

現物は展示場にて御覧いただけます。お気軽においで下さい。
展示場▶長岡市金沢2-8-11 9:00~17:00

謙信の里
とちぶ



住みやすく・喜ばれる・住まいを目指します
齋藤建築

お問合せ **080-7886-3426**

〒940-0135 新潟県長岡市金沢3丁目3番4号
TEL 0258-53-5841 FAX 0258-53-5841

雪おろしガード 検索

うら面を御覧ください。