

100万会員ネットワーク(SHIFT) 説明会



岐阜県商工会連合会

SHIFT操作マニュアル

H19.11.19改修

Shiftの利用にあたり

Shiftは、簡易ホームページ(HP)作成ツールです。

簡単な操作手順を覚えれば、新着情報などの毎日の更新を文書入力、画像の選択するだけでHP作成の知識がなくても手軽にHP作成が行えます。

特殊なソフト等も全く必要ありませんので、インターネットにつながっているパソコンさえあればどこからでもページの更新が可能です。

また自社の新着情報を商工会、県、全国のページに表示させることが可能ですので自社の情報を見てもらえる窓口も広がります。

さらに、商品販売や宿泊の予約などオンラインで行えますので、顧客ルートの拡大や増収が期待でき操作方法をマスターして、ぜひ自社PRの手段としてご活用下さい。

| | |
|------------------------|----|
| 目次 | 1 |
| 1 ログイン | |
| 1-1 ログイン画面 | 2 |
| 1-2 メニュー画面 | |
| 2 HP作成操作手順 | |
| 2-1基本情報を登録・編集する | 3 |
| 2-2企業PR情報を登録・編集する | |
| 2-3詳細情報を登録・編集する | 4 |
| 2-4宿泊施設テンプレート | 5 |
| 2-5基本情報入力後の企業ページイメージ | 6 |
| 2-6トップページの新着情報を登録・編集する | 7 |
| 2-7商品販売元情報を登録・編集する | 8 |
| 2-8商品情報を登録・編集する | 9 |
| 3 自動作成された企業ページ | 10 |
| 企業ページ | |
| 問合せ・予約フォーム | |
| 掲示板 | |
| クーポン券 | |
| 買い物かご | 11 |

1 ログイン

1-1 ログイン画面

県を選択して、各商工会より発行されたユーザーIDとパスワードを入力。OKボタンをクリックしてログインします。

1-2 メニュー画面

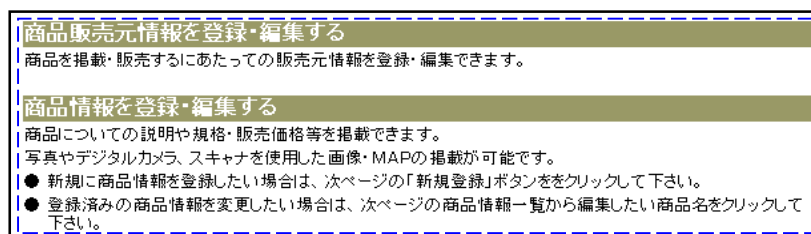
ログイン後は下記の画面になります。



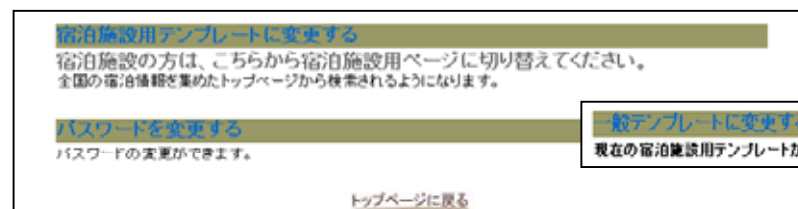
新着・詳細(詳細・宿泊)で登録した場合



商品情報ありで登録した場合、 詳細情報の必須項目を入力すると、 の登録項目が出てきます。



企業ページのタイプ変更 宿泊施設用、一般用に切り替える。



➔ パスワードを変更。

2 HP作成操作手順

2-1

基本情報を登録・編集する をクリックで基本情報入力

基本情報1 編集

※赤い文字の項目すべてにご記入下さい。

代表者名:

郵便番号: -

住所:

電話番号: - -

FAX番号: - -

メールアドレス:

基本情報の入力。
商品販売や、問合せフォームを利用する場合は、すべての入力が必要です。



2-2

企業PR情報を登録・編集する をクリックで、その他必要な基本情報を入力できます。

基本情報2 登録

| No. | 項目見出し | 項目内容 |
|-----|----------------------|----------------------|
| 1 | 営業時間 | <input type="text"/> |
| 2 | 定休日 | <input type="text"/> |
| 3 | 取扱カード種類 | <input type="text"/> |
| 4 | 主要商品 | <input type="text"/> |
| 5 | 料金・価格 | <input type="text"/> |
| 6 | 設備 | <input type="text"/> |
| 7 | 交通・アクセス | <input type="text"/> |
| 8 | マイホームページ | <input type="text"/> |
| 9 | <input type="text"/> | <input type="text"/> |
| 10 | <input type="text"/> | <input type="text"/> |
| 11 | <input type="text"/> | <input type="text"/> |

基本情報2の入力。
必要に応じて入力。
項目が空白のエリアには、お好きな項目を登録出来ます。

宿泊施設のテンプレートを利用の場合は、詳細情報の登録画面で、特有項目を登録出来ます。

マップの表示 (* 2参照)



詳細情報を登録・編集する

をクリック。以下の画面を表示

登録画面

詳細情報 編集

◆ひとことセールスポイント(キーワード)

◆企業検索カテゴリ登録(必須)

●全国検索カテゴリ

全国版目的別検索カテゴリ: ↓下記よりお選び下さい

↓下記よりお選び下さい

↓下記よりお選び下さい

↓下記よりお選び下さい

◆企業HP掲載情報(以下のデータがHP情報として掲載されます)

※各画像ファイル・添付ファイルの合計容量が大容量になると保存に時間がかかります。

※各画像ファイル・添付ファイルを変更したい場合は、新たに入力して下さい。(変更しない場合は、入力する必要はありません。)

※各画像ファイル・添付ファイルを削除したい場合は、「削除する」にチェックしてください。

HP掲載企業名(必須):

カラーパターン(必須):

●PR記事情報

メイン記事タイトル(必須):

詳細文:

添付画像:

参照

削除する:

画像説明文:

セールスポイント・キーワード入力
PRポイントや、検索エンジン用キーワード
(*1参照)

検索カテゴリの設定(必須)
企業検索の対象となるカテゴリ選択

HP上表示する企業名を入力

企業ページのカラーを選択

企業ページに表示する紹介タイトルと
紹介文を入力

掲載画像の選択
参照ボタンをクリックして、
お使いのパソコンから画像を選択できます。

MAP画像:

参照

●お問合せフォーム・掲示板

お問合せフォーム: 使用しない お問合せフォーム 予約・お問合せフォーム

※お問合せフォームに記載するメッセージを入力します

掲示板: 使用しない 初心者用掲示板を使用
(新着順表示) 上級者用掲示板を使用
(ツリー型表示)

↓※使用する場合のみ以下の選択をしてください

投稿があった時、確認メールを送付する

お問合せフォーム・掲示板
の連絡先: メールアドレス:

●リンク情報

リンク先URL1:

URL説明文1:

MAP画像を登録可能

お問合せフォームの利用

掲示板を作成

関連URLを追加

●添付ファイル

添付ファイル1:

添付ファイル説明文1:

添付ファイルを追加

2-4 宿泊施設テンプレート

宿泊施設テンプレート利用の場合は、前ページのカラーパターンの下に以下が追加されます。

● 宿泊情報

宿泊施設基本情報(必須): [入力画面へ](#)

料金及び支払情報(必須): [入力画面へ](#)

◆宿泊情報項目

【料金及び支払情報】

| No. | 項目見出し | 項目内容 |
|-----|---------|---|
| 1 | ルームチャージ | 円～ 円 <small>※ルームチャージが1泊2食のどちらか必須</small> |
| 2 | 1泊2食 | 円～ 円 |
| 3 | サービス料 | |
| 4 | 休前日料金設定 | |
| 5 | 子供料金設定 | |
| 6 | カード種類 | <input type="checkbox"/> VISA <input type="checkbox"/> AMEX <input type="checkbox"/> JCB <input type="checkbox"/> マスター <input type="checkbox"/> UC <input type="checkbox"/> セゾン <input type="checkbox"/> NDCOS <input type="checkbox"/> DC その他の支払方法 |

[入力終了](#) [内容クリア](#) [キャンセル](#)

◆宿泊情報項目 - 特集版表示

【宿泊施設基本情報】

| No. | 項目見出し | 項目内容 |
|-----|--------------------|---|
| 1 | 宿泊施設タイプ(必須) | その他 <input type="checkbox"/> その他の場合 <input type="checkbox"/> |
| 2 | 宿泊施設用目的別検索カテゴリ(必須) | <input type="checkbox"/> 海近! <input type="checkbox"/> 山近! <input type="checkbox"/> 温泉三昧 <input type="checkbox"/> リーズナブル <input type="checkbox"/> 料理が自慢 <input type="checkbox"/> ペットOK! <input type="checkbox"/> 夜景を望む <input type="checkbox"/> 家族で泊まろう <input type="checkbox"/> 釣りを楽しむ <input type="checkbox"/> ビジネス向け |
| 3 | 担当者 | |
| 4 | URL | |
| 5 | チェックイン | |
| 6 | チェックアウト | |
| 7 | キャンセルポリシー | |

[入力終了](#) [内容クリア](#) [キャンセル](#)

- その他
- その他
- ホテル
- 公共の宿
- 旅館
- ペンション
- 民宿
- 貸し別荘
- ログハウス

任意登録で下記の内容を入力出来ます。

部屋管理情報: [入力画面へ](#)

食事情報: [入力画面へ](#)

◆宿泊情報項目 - 特集版表示

【食事情報】

| No. | 項目見出し | 項目内容 |
|-----|--------|---|
| 1 | 自慢料理 | |
| 2 | 朝食提供場所 | <input type="checkbox"/> 部屋 <input type="checkbox"/> 応酬 <input type="checkbox"/> 食堂 <input type="checkbox"/> レストラン |
| 3 | 夕食提供場所 | <input type="checkbox"/> 部屋 <input type="checkbox"/> 応酬 <input type="checkbox"/> 食堂 <input type="checkbox"/> レストラン その他 |
| 4 | 夜食サービス | |

[入力終了](#) [内容クリア](#) [キャンセル](#)

◆宿泊情報項目 - 特集版表示

【部屋管理情報】

| No. | 項目見出し | 項目内容 |
|-----|-------------|---|
| 1 | 部屋タイプごとの部屋数 | シングル <input type="checkbox"/> 室 ダブル <input type="checkbox"/> 室 ツイン <input type="checkbox"/> 室 和室 <input type="checkbox"/> 室 スイート <input type="checkbox"/> 室 トリプル <input type="checkbox"/> 室 和洋室 <input type="checkbox"/> 室 その他 <input type="checkbox"/> 室 |
| 2 | その他部屋タイプ | |
| 3 | 部屋設備 | 例: バス・トイレ付 等 |
| 4 | 部屋備品 | 例: テレビ、お茶セット、冷蔵庫、ドライヤー、リンズインシャンプー、ハミガキセット、カミソリ、タオル、バスタオル、浴衣、スリッパ 等 |

[入力終了](#) [内容クリア](#) [キャンセル](#)

風呂施設管理情報: [入力画面へ](#)

その他の情報: [入力画面へ](#)

◆宿泊情報項目 - 特集版表示

【その他の情報】

| No. | 項目見出し | 項目内容 |
|-----|-----------|--------|
| 1 | 交通: 電車 | |
| 2 | 交通: 車 | |
| 3 | 駐車台数 | 台 |
| 4 | 駐車料金 | |
| 5 | 館内施設 | |
| 6 | ペット同伴 | 備考 |
| 7 | 障害者対応 | |
| 8 | 周辺の観光スポット | |
| 9 | 商工余カード加盟 | サービス内容 |

[入力終了](#) [内容クリア](#) [キャンセル](#)



◆宿泊情報項目 - 特集版表示

【風呂施設情報】

| No. | 項目見出し | 項目内容 | | | | | | | | | | | | | | | | |
|-------|--------------------------|--|-------|-----|----|----|-----|--------------------------|--|--|------|--------------------------|--|--|------|--------------------------|--|--|
| 1 | 風呂タイプごとの情報 | <table border="1"> <thead> <tr> <th>風呂タイプ</th> <th>風呂数</th> <th>貸切</th> <th>備考</th> </tr> </thead> <tbody> <tr> <td>大浴場</td> <td><input type="checkbox"/></td> <td></td> <td></td> </tr> <tr> <td>露天風呂</td> <td><input type="checkbox"/></td> <td></td> <td></td> </tr> <tr> <td>家族風呂</td> <td><input type="checkbox"/></td> <td></td> <td></td> </tr> </tbody> </table> | 風呂タイプ | 風呂数 | 貸切 | 備考 | 大浴場 | <input type="checkbox"/> | | | 露天風呂 | <input type="checkbox"/> | | | 家族風呂 | <input type="checkbox"/> | | |
| 風呂タイプ | 風呂数 | 貸切 | 備考 | | | | | | | | | | | | | | | |
| 大浴場 | <input type="checkbox"/> | | | | | | | | | | | | | | | | | |
| 露天風呂 | <input type="checkbox"/> | | | | | | | | | | | | | | | | | |
| 家族風呂 | <input type="checkbox"/> | | | | | | | | | | | | | | | | | |
| 2 | 自慢のお風呂 | 上記以外の風呂タイプがあれば入力してください。(打合せ済 別風呂等) | | | | | | | | | | | | | | | | |
| 3 | 温泉名 | | | | | | | | | | | | | | | | | |
| 4 | 成分・効能等 | | | | | | | | | | | | | | | | | |
| 5 | 入浴時間 | | | | | | | | | | | | | | | | | |
| 6 | 日帰り浴 | | | | | | | | | | | | | | | | | |
| 7 | 風呂備考 | | | | | | | | | | | | | | | | | |

[入力終了](#) [内容クリア](#) [キャンセル](#)

トップページの新着情報を登録・編集する

をクリックすると、新着情報の追加・編集ができます。

| 新着情報一覧 | | | |
|---|------------|--------------|--------------|
| 新規登録 | | | |
| * タイトルをクリックすると編集画面が表示されます。 | | | |
| No. | 登録日 | タイトル | カテゴリ |
| 1 | 2007/03/18 | 3日間お客様感謝DAY! | おすすめの商品・サービス |
| メニュー画面に戻る トップページに戻る | | | |

作成済みの新着を修正

新規登録 ボタンをクリックで、新着情報を追加します。

| 新着情報 登録 | | | |
|--------------------|--|--------------|--------------------------------|
| ◆ 必要事項を入力して下さい。 | | | |
| 掲載カテゴリ(必須): | 選択 | カテゴリ名 | カテゴリの内容 |
| | <input checked="" type="radio"/> | わが社の一押し | 全国ページに掲載されます。全国向け企業PR何でも宣伝スペース |
| | <input type="radio"/> | クーポン情報 | クーポン付サービスの提供 |
| | <input type="radio"/> | おすすめの商品・サービス | おすすめの商品・サービスのPRスペース |
| | <input type="radio"/> | お得情報 | セール・割引・期間限定などお得な情報 |
| | <input type="radio"/> | 求人情報 | 求人募集情報 |
| | <input type="radio"/> | 受発注情報 | 卸したい、仕入れたいなどの企業間情報 |
| | | | 掲載する範囲 |
| | | | <input type="radio"/> 全国 |
| | | | <input type="radio"/> 県下のみ |
| タイトル(必須): | <input type="text"/> | | |
| 説明(必須): | <input type="text"/> | | |
| コメント: | <input type="text"/> | | |
| 画像表示: | <input checked="" type="radio"/> 表示しない <input type="radio"/> 指定した画像を表示する <input type="text"/> <input type="button" value="参照..."/> 画像説明文: <input type="text"/> <input type="radio"/> 企業ページ上のタイトル画像を表示する | | |
| 記載期間(必須): | 2007年11月19日から <input type="radio"/> 年 <input type="text"/> 月 <input type="text"/> 日まで <input type="radio"/> 日間 <input type="radio"/> 終了期間設定なし | | |
| 関連リンクURL: | <input type="text" value="http://"/> | | |
| クーポン発行: | <input type="radio"/> する <input checked="" type="radio"/> しない ↓「する」場合のみクーポン券に表示する画像を指定してください <input type="radio"/> MAP画像を表示する <input type="radio"/> 上記で指定した画像を表示する <input type="radio"/> 表示しない | | |
| | <input type="button" value="保存"/> <input type="button" value="内容クリア"/> | | |

掲載カテゴリ

カテゴリの内容欄を見て、掲載したいカテゴリにチェックを入れます。

掲載する範囲

全国、県下を選択。県下で、県連、商工会のページに反映。全国で、さらに、全国ページに反映

見出しのタイトル入力と説明必須

画像を使用

画像の表示有無の選択


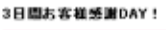
掲載期間

期間指定を選択出来ます。

関連リンクの入力

クーポン使用と画像、MAP使用

登録された内容は、企業ページに追加されます。

| 新着情報 | |
|---|--|
|  | 特別優待キャンペーン実施! 『お得情報』 25日から30日までのご宿泊のお客様すべてに、夕食サービスでお付けします。季節感溢れるお料理を女将自らご用意します。期間限定のサービスです。お見逃しなく! <input type="button" value="クーポン券"/> |
|  | 3日間お客様感謝DAY! 『おすすめの商品・サービス』 日頃の感謝を込めて、25日～28日まで、お客様感謝DAYを開催します。店頭商品が20%OFFからなんと80%OFFまで。皆様のお越しをお待ちしております。 |



保存で登録され、商工会のTOPページと企業ページに掲載されます。

商品販売元情報を登録・編集する

商品を販売するために、必要販売元情報を入力

販売元情報項目

- 代表者名
- 担当者
- 電話
- メールアドレス
- 決済方法
- 送料設定

商品販売元情報 編集

●基本情報
 ※商品をオンライン販売する場合「電話番号」「メールアドレス」は必須情報となります。
 ※「電話番号」「FAX番号」「メールアドレス」については、店舗用として企業基本情報とは異なる連絡先を指定することが可能です。

問合せ担当者:

電話番号: -- FAX番号: --

メールアドレス:

●決済方法を指定し、必要な情報を入力して下さい
 ※商品をオンライン販売する場合は必須

| | | | |
|----------------------------------|----------------------|----------------------|---------------------------|
| <input type="checkbox"/> 振込1 | 振込種類 | 銀行振込(先払い) ▼ | |
| | 銀行名 | <input type="text"/> | 支店名 <input type="text"/> |
| | 口座種別 | 普通 ▼ | 口座番号 <input type="text"/> |
| | 口座名義 | <input type="text"/> | |
| | 口座名義カナ | <input type="text"/> | |
| <input type="checkbox"/> 振込2 | 振込種類 | 銀行振込(先払い) ▼ | |
| | 銀行名 | <input type="text"/> | 支店名 <input type="text"/> |
| | 口座種別 | 普通 ▼ | 口座番号 <input type="text"/> |
| | 口座名義 | <input type="text"/> | |
| | 口座名義カナ | <input type="text"/> | |
| <input type="checkbox"/> 振込3 | 振込種類 | 銀行振込(先払い) ▼ | |
| | 銀行名 | <input type="text"/> | 支店名 <input type="text"/> |
| | 口座種別 | 普通 ▼ | 口座番号 <input type="text"/> |
| | 口座名義 | <input type="text"/> | |
| | 口座名義カナ | <input type="text"/> | |
| <input type="checkbox"/> 振込4 | 振込種類 | 銀行振込(先払い) ▼ | |
| | 銀行名 | <input type="text"/> | 支店名 <input type="text"/> |
| | 口座種別 | 普通 ▼ | 口座番号 <input type="text"/> |
| | 口座名義 | <input type="text"/> | |
| | 口座名義カナ | <input type="text"/> | |
| <input type="checkbox"/> 代引き | コメント | <input type="text"/> | |
| <input type="checkbox"/> コンビニ決済 | コメント | <input type="text"/> | |
| <input type="checkbox"/> その他決済方法 | <input type="text"/> | | |

送料表入力 ※行間空けや空白・上段で入力してください

| | 2Kmまで | 4Kmまで | 6Kmまで | 8Kmまで | 10Kmまで | | | | |
|------|-------|-------|-------|-------|--------|--|--|--|--|
| 市内 | 500 | 600 | 700 | 800 | 900 | | | | |
| 第1地帯 | 550 | 650 | 750 | 850 | 950 | | | | |
| 第2地帯 | 600 | 700 | 800 | 900 | 1000 | | | | |
| 第3地帯 | 650 | 750 | 850 | 950 | 1050 | | | | |
| | | | | | | | | | |
| | | | | | | | | | |
| | | | | | | | | | |
| | | | | | | | | | |
| | | | | | | | | | |
| | | | | | | | | | |

備考
 第1地帯・・・東京都内.....
 第2地帯・・・千葉、埼玉.....
 第3地帯・・・北海道、沖縄...

●送料を記入するかボタンをクリックして送料表を入力して下さい
 ※商品をオンライン販売する場合はどちらか必須

送料:

●その他
 特記事項:

ギフトのし紙対応: 不可 可 →

御歳暮
 御中元
 御祝
 内祝

<のし紙選択>
 対応可能な種類を選択して下さい
 Ctrlキーを押しながら選択すると
 複数選択できます

メッセージ対応: 不可 可

[メニュー画面に戻る](#) [トップページに戻る](#)
[ページ確認](#) →必ずブラウザの更新又は再読み込みボタンを押してご確認下さい。

ギフトののし対応も可

入力された情報を保存します。

8 ページ

商品情報を登録・編集する

商品情報を追加編集します。

商品情報一覧

追加登録

* 商品名をクリックすると編集画面が表示されます。
* コピーボタンをクリックすると内容をコピーして追加登録ができます。

| No. | 登録日 | 商品名 | 操作 |
|-----|------------|------------------|-----|
| 1 | 2006/11/09 | 特選地ビール 黒金銀 700ml | コピー |
| 2 | 2006/11/09 | 黒金ラウンジ 朝食セット | コピー |

メニュー画面に戻る トップページに戻る

既存商品をコピーして新規商品登録

既存登録商品の編集



検索カテゴリーの設定(必須)

選択カテゴリーの検索対象になります。

特産品検索カテゴリーの設定

登録する商品が特産品の場合、複数チェック可で、選択すると、全国より特産品検索の対象になります。

オンライン販売の選択

しない場合商品表示のみ。

基本情報、返品、納品等販売の為に必須項目を入力していないと”する”のラジオボタンは表示されません。

在庫状態・宅配方法・
税区分・送料区分を選択

商品情報 登録

※ 写真ファイルの合計容量が大容量になると保存に時間がかかります。

● 基本情報

商品カテゴリー(必須): 全国検索カテゴリー [] 大分類 [] 下記よりお選び下さい
商工会検索カテゴリー [] 下記よりお選び下さい

特産品検索カテゴリー: 甘味を味わう 極うま種類 海の幸
 緑の恵み お酒でほろ酔い 健康第一
 伝統のモノ作り お肉の力

商品名(必須):

商品名カナ:

規格・型番:

規格(必須): 単位、サイズ、色等

販売価格(必須): 円

オンライン販売(必須): しない する

在庫状態(必須): 有り 残り僅か 入荷待ち

宅配方法(必須): 通常 冷蔵 冷凍

税区分(必須): 込 別

送料区分(必須): 込 別

商品説明(必須):

メイン写真(必須): 参照

キャッチフレーズ
写真説明等:

サブ写真1: 参照

コメント1:

サブ写真2: 参照

コメント2:

サブ写真3: 参照

コメント3:

※ 商品をオンライン販売する場合「返品に関する注意事項」及び「納期」は必須

返品に関する
注意事項:

納期:

その他特記事項:

● その他

掲載場所(必須): 企業ページに掲載 企業ページに商品一覧へのリンクを作成 掲載しない

アイコン:
(企業ページには表示されません)

保存 内容クリア



返品納期など入力
オンライン販売には必須

入力された情報を保存します。

3 自動作成された企業ページ

これで、一通りの入力は完了です。あとは、随時新着情報入力をしましょう。

出来上がったページイメージ 企業ページ



予約フォーム

予約・お問合せフォーム

*** 赤い文字の項目すべてにご記入下さい。**
*** 印がついている項目は必ずれかにご記入下さい。**

【 × × × × 株式会社 】

お気軽にお問い合わせ下さい。

お名前:

郵便番号: -

住所:

* 連絡先電話番号: - -

* FAX番号: - -

* 電子メール:

今回は? 予約依頼 お問い合わせ

予約日: 年 月 日から 日間

予約時間: 時 分ごろ

予約人数: 大人 名 子供 名 幼児 名

通信欄:

送信 クリア 閉じる

掲示板

株式会社 [法人名] 掲示板

【 返信できる 】 返信できない

種別や詳細ご意見欄に必ず書き込みして下さい

ご発言前に必ずお名、住所や年齢を記載して下さい

●お名:

●性別: ●年代:

●顔マーク:

●Eメール:

●タイトル:

●本文:

●URL:

●パスワード: (英数字で5文字以上)

この記事に返信があった時、メール通知する

新規に投稿する 送信

【 返信できる 】 返信できない

クーポン券画像利用



クーポン券地図利用



買い物かごページ

Online shop お客様の情報、お届け先の入力、お支払方法の選択をして下さい。

お届け情報 お届け先の入力 お支払方法の選択

注文内容の確認 お申し込み完了

B企業

お申込ありがとうございます。
ここからの購入手順は、画面上部のナビゲーションの内容に沿って進みます。

●ご注文内容

| 商品名 | 単価 | 数量 | 小計 |
|----------------|--------|----|--------|
| XXXXXXXX 商品 | 2,000円 | 1 | 2,000円 |
| 小計 | | | 2,000円 |
| 消費税額 | | | 0円 |
| 合計 | | | 2,000円 |

< ※右記の合計金額に別途送料がかかる場合があります。 >

●お支払方法の選択
ご希望の決済方法を、下記よりお選びください。
お支払い方法

●お客様(ご購入者)の氏名、連絡先等
赤い文字の項目は必ず入力して下さい。

●お届け先の指定
左記のご住所とは別の場所へお届けする場合は、以下の項目にもご記入下さい。
(その場合)赤い文字の項目は必ず入力して下さい。

お名前 郵便番号 -

名前フリガナ

郵便番号 -

都道府県

市町村名

番地

電話番号 -

FAX番号 -

日中連絡可能な連絡先電話番号 -

メールアドレス

●ギフト用指定
ギフト用の場合、必要に応じて以下の項目を入力して下さい。

のし種類 名入れ

メッセージ

●その他
店舗宛で通信欄としてお使い下さい。

その他メモ

お買い物かご

| 商品名 | 単価 | 数量 | 小計 |
|----------------|-------|----|-------|
| XXXXXXXX 商品 | 2,000 | 1 | 2,000 |
| 小計 | | | 2,000 |
| 消費税額 | | | 0 |
| 合計 | | | 2,000 |

※送料・支払方法の確認

★数量を変更した場合は、再計算ボタンを押して下さい。

お買い物かご

★商品の選択が済みましたら、次のステップへ進んで、申込手続きを行ってください。
- 次のステップは「お客様情報入力」です。 -

next お客様情報入力へ

買い物かごを空にする 商品カテゴリーに戻る 他の商品を見る

B企業

お買い物かご

| 商品名 | 単価 | 数量 | 小計 |
|----------------|-------|----|-------|
| XXXXXXXX 商品 | 2,000 | 1 | 2,000 |
| 小計 | | | 2,000 |
| 消費税額 | | | 0 |
| 合計 | | | 2,000 |

※送料・支払方法の確認

★数量を変更した場合は、再計算ボタンを押して下さい。

お買い物かご

★商品の選択が済みましたら、次のステップへ進んで、申込手続きを行ってください。
- 次のステップは「お客様情報入力」です。 -

next お客様情報入力へ

買い物かごを空にする 商品カテゴリーに戻る 他の商品を見る

B企業

お申込ありがとうございます。
ここからの購入手順は、画面上部のナビゲーションの内容に沿って進みます。

●ご注文内容

| 商品名 | 単価 | 数量 | 小計 |
|----------------|--------|----|--------|
| XXXXXXXX 商品 | 2,000円 | 1 | 2,000円 |
| 小計 | | | 2,000円 |
| 消費税額 | | | 0円 |
| 合計 | | | 2,000円 |

< ※右記の合計金額に別途送料がかかる場合があります。 >

●お支払方法の選択
ご希望の決済方法を、下記よりお選びください。
お支払い方法

●お客様(ご購入者)の氏名、連絡先等
赤い文字の項目は必ず入力して下さい。

●お届け先の指定
左記のご住所とは別の場所へお届けする場合は、以下の項目にもご記入下さい。
(その場合)赤い文字の項目は必ず入力して下さい。

お名前 郵便番号 -

名前フリガナ

郵便番号 -

都道府県

市町村名

番地

電話番号 -

FAX番号 -

日中連絡可能な連絡先電話番号 -

メールアドレス

●ギフト用指定
ギフト用の場合、必要に応じて以下の項目を入力して下さい。

のし種類 名入れ

メッセージ

●その他
店舗宛で通信欄としてお使い下さい。

その他メモ

お買い物かご

★次のステップは「注文内容の確認」です。

かこの表示 注文取消 next 注文内容の確認へ

以上が、Shift会員ページ作成の手順です。単純な作業で、多くの機能を備えたページが出来上がります。

新着情報・イベント情報を毎日更新して、顧客のアクセスを増やし、増収と、地域活性化を図りましょう。



* 1 SEO対策とは？

SEO【Search Engine Optimization】対策

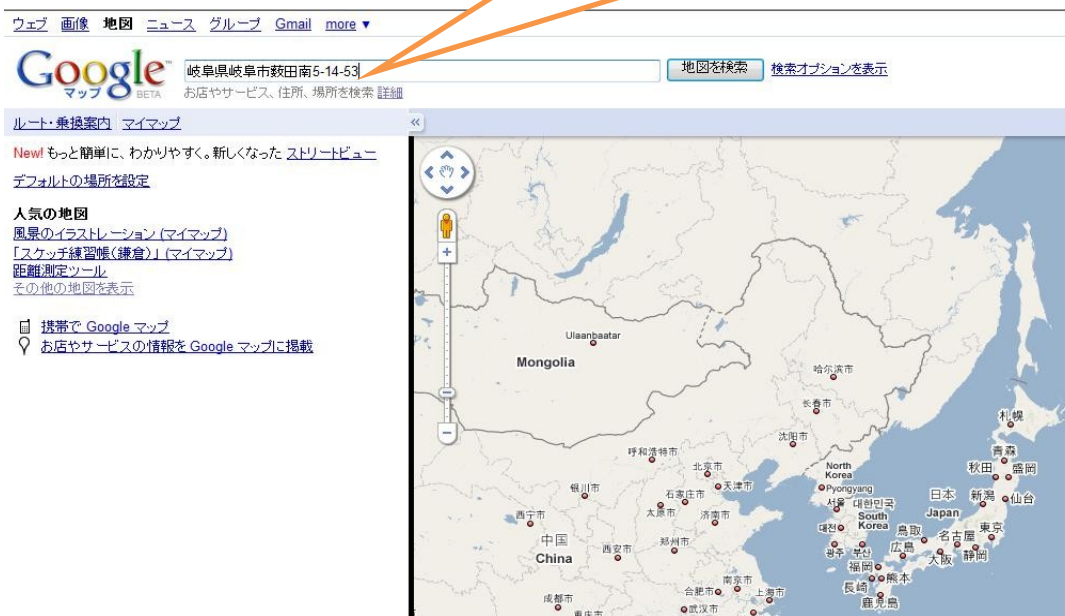
Yahoo!やgoogleを初めとした各種検索エンジンでの検索時に、検索結果のページの表示順の上位に自らのWebサイトが表示されるように工夫すること。また、そのための技術。
現状、目的としたサイトを探す為に98%のインターネットユーザーが検索エンジンを利用しており、またその中の85%以上のユーザーは、1~2ページ目までしか見ていないといった統計が出ている。上位20位以内の検索結果に表示されるか否かが運命の別れ道。
Webページの全文検索を行なって一定のアルゴリズムに従って順位を決定しているロボット型のサーチエンジンでは、そのアルゴリズムを分析することで、特定のキーワードで検索された時に上位に表示されやすいWebページを記述することができる。

具体的なSEOの手法には、ターゲットにするキーワードの適切な選択や被リンク先サイトの増加などの手段があるが、サーチエンジンのランク付けのアルゴリズムは年々高度化が進み「攻略」しにくくなっており、さらに頻繁に変更が行われ激しく順位の変動が繰り返される。
このためSEOには王道は無く、地道にコンテンツを充実させて認知を広げていく以外に着実な手段は存在しないと言える。

* 2 「Googleマップ」を利用した地図表示

① 地図を検索

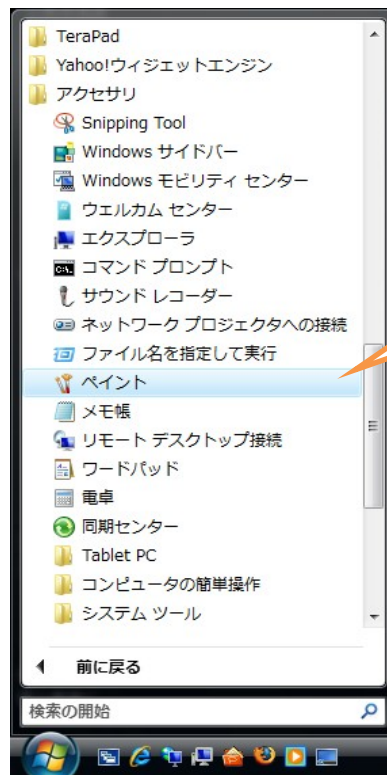
事業所、店舗の住所を入力して「地図を検索」



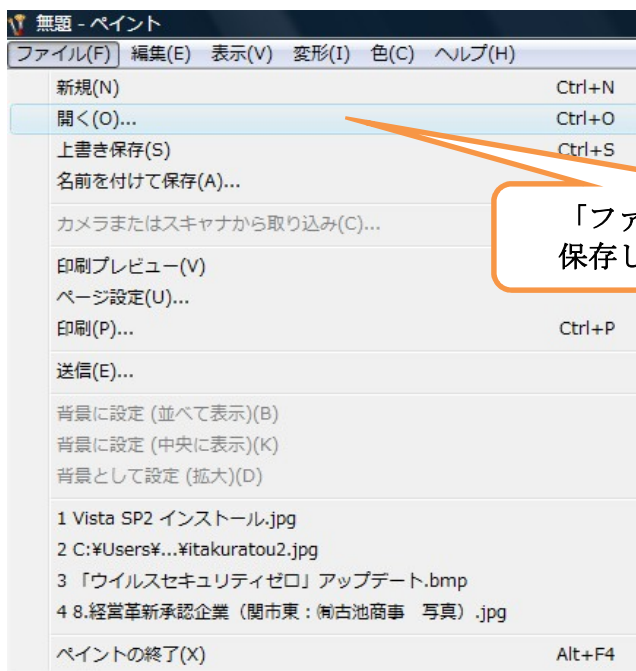
* 3 写真や画像の加工

(パソコンに画像編集ソフトがインストールされていない場合)

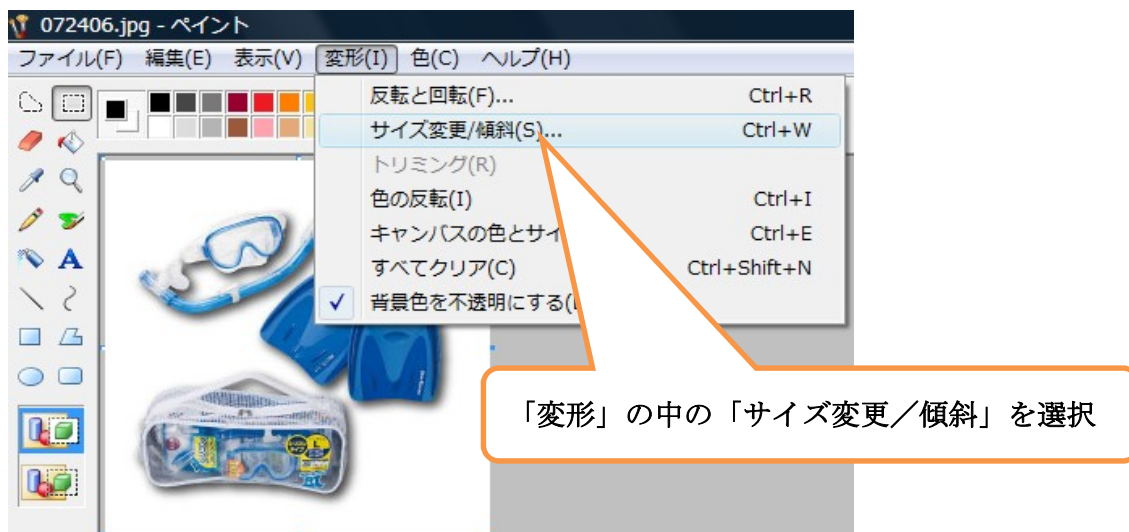
① 「スタートボタン」 ⇒ 「すべてのプログラム」 ⇒ 「アクセサリ」 ⇒ 「ペイント」 を起動



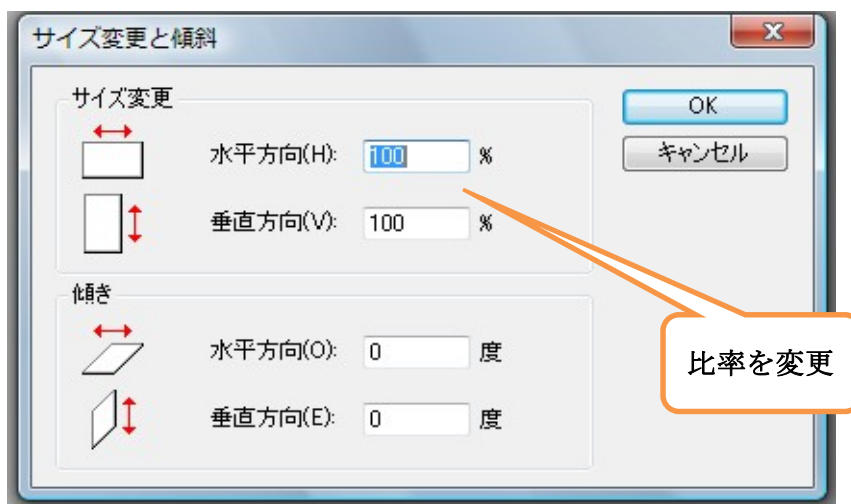
② 「ファイル」 ⇒ 「開く」にて、加工したい写真や画像を選択する



③ 「変形」 ⇒ 「サイズ変更／傾斜」を選択する



④ 「水平方向」と「垂直方向」の比率を変更



注意: 「水平」と「垂直」を同比率で変更する