

使用済み切手の切り取り方と分類方法

下記図のように消印を切らないで台紙ごと切手のまわりを切り取ってください。（郵便局名や日付のある消印は収集家の対象にもなっています。）

切り取った使用済みの切手は、**国内のもの**と**海外のもの**に分けてください。

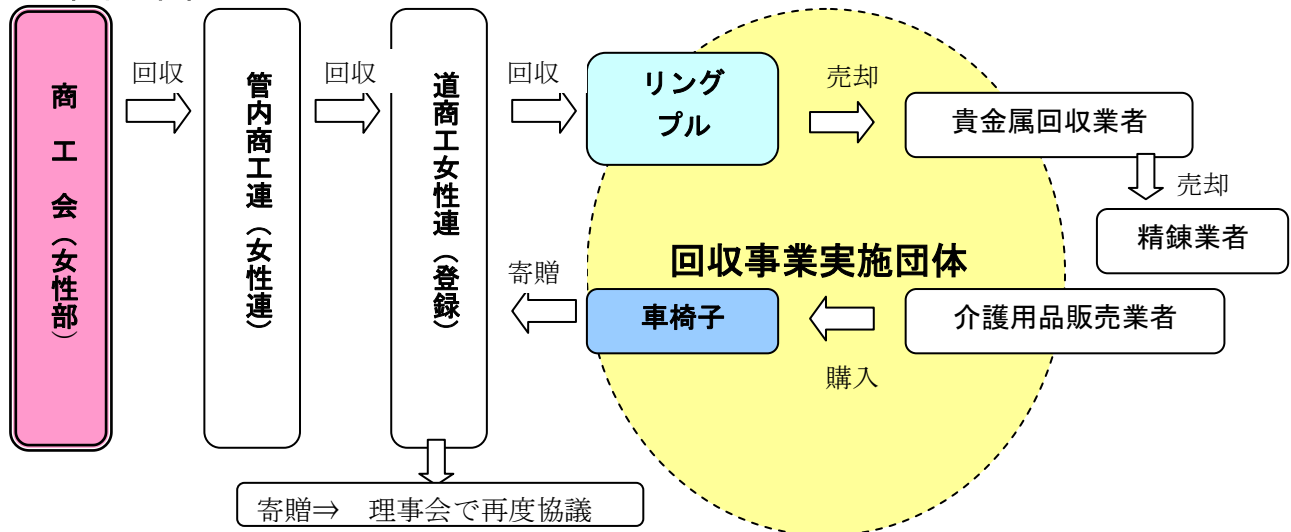
※ 切手のふち「ぎりぎり」切っているものは、**対象外**となりますので、ご注意ください。

正しい切り方 ⇒



社会に貢献する事業「リングプル回収」について（平成23年度版）

I 回収の仕組みについて



II 回収事業の登録について

(1) 登録先 リングプル再生ネットワーク（プルネット）

〒069-0813 北海道江別市野幌町55-5

電話 011-391-5686

FAX 011-391-5691

(2) 登録団体 北海道商工会女性部連合会（代表）

III 回収方法について

(1) 回収方法

- ① 各商工会に回収容器（ペットボトル等）を供え付け、地域に呼びかけて回収してもらう。合わせて、クリーン作戦等の機会を利用し一斉回収を行う。
- ② 回収したリングプルを袋等に入れて、管内女性連に送付する。
※回収容器のままでは送付しないで下さい。ビニル袋等に入れる場合は、重みで破ける事があるので、小分けにして下さい。
- ③ 管内女性連は、商工会分をまとめ登録先に送付する。

(2) 送付時期

年間集計（グラム数）を、

* 商工会は平成24年4月2日(月)までに管内女性連へ送付する。

* 管内女性連は平成24年4月4日(水)までに**最終報告数**を道商工女性連へ別紙様式2により送付する。

IV 車椅子の寄贈先について

(1) 商工会地域へ寄贈。理事会等で検討する。




V その他

地元においてすでに回収事業を実施あるいは実施団体への協力を行っている場合は、本事業に参加できないことも差し支えないものとする。

◆リングプルを集める際の注意事項

- ①ペットボトルや小さな袋等で小分けしたまま専用ボックスまたは袋に入れないようにお願いします。
- ②リングプルを集める際、なるべくスチール製のものが混じらないようお願い致します。

◆アルミとスチールの見分け方法

アルミ製	アルミ製	スチール製
 <p>この形のものはアルミ製なので大丈夫です。</p>	 <p>この形はアルミとスチールの2種類あります。</p>	 <p>アルミより重たくて磁石に付くのがスチールです。</p>

※磁石につく物は、アルミ製ではありません。

◆リングプル再生ネットワーク(プルネット)事務局

〒069-0813 北海道江別市野幌町5-5

電話番号 011-391-5686

ファックス 011-391-5691

HP <http://www.nopporosyoutengai.com/pullnet/madoguti.htm>

メール pullnet@nopporosyoutengai.com

1995年4月、「リングプルをどこに送れば車椅子がもらえるの？」と小学生から質問を受けた野幌商店街振興組合青年部「八考会(はちこうかい)」のメンバーが、広く世間に広まっている話だったにも関わらず、どこに問い合わせても、車イスをくれるという団体がなかったことから、自らリングプルを収集して知り合いの業者に買い取ってもらい、そのお金で車イスを買う、という活動をはじめました。

現在、「八考会」から独立してリングプル回収活動を行っているのが「リングプル再生ネットワーク(プルネット)」です。

※プルネットでは、空き缶まるごとの回収は実施していません。リングプルのみ対象となります